









Periódico Oficial

GOBIERNO CONSTITUCIONAL DEL ESTADO LIBRE Y SOBERANO DE NUEVO LEÓN



Monterrey, Nuevo León - Lunes - 3 de Abril de 2023

Índice

-  **PODER EJECUTIVO DEL ESTADO DE NUEVO LEÓN**
-  **ORGANISMOS DESCENTRALIZADOS**
-  **ÓRGANOS CONSTITUCIONALMENTE AUTÓNOMOS**
-  **TRIBUNALES ADMINISTRATIVOS**
-  **AYUNTAMIENTOS**
-  **VARIOS**

TOMO CLX
NÚMERO
42

Registrado como artículo de segunda clase el 18 de septiembre de 1903

Publicaciones ordinarias: **Lunes, Miércoles y Viernes**



AUTORIDADES FEDERALES.

▪ **PODER JUDICIAL DE LA FEDERACIÓN.**

JUZGADO CUARTO DE DISTRITO EN MATERIA DE EXTINCIÓN DE DOMINIO CON COMPETENCIA EN LA REPÚBLICA MEXICANA Y ESPECIALIZADA EN JUICIOS ORALES MERCANTILES EN EL PRIMER CIRCUITO. EDICTO A CUALQUIER PERSONA AFECTADA QUE CONSIDERE TENER UN DERECHO SOBRE EL BIEN MUEBLE (DINERO EN EFECTIVO) OBJETO DE LA ACCIÓN DE EXTENSIÓN DE DOMINIO 3/2023-III.....	51
--	----



AYUNTAMIENTOS.

▪ **R. AYUNTAMIENTO DEL MUNICIPIO DE JUÁREZ, NUEVO LEÓN.**

ACUERDOS DE LA SESIÓN ORDINARIA DE FECHA 22 DE FEBRERO DE 2023:

SE APRUEBA LA ASIGNACIÓN DEL FONDO DE APORTACIONES PARA EL FORTALECIMIENTO DE LOS MUNICIPIOS Y DEMARCACIONES TERRITORIALES DEL DISTRITO FEDERAL 2023 (RAMO 33), EMITIDO POR LA COMISIÓN DE HACIENDA Y PATRIMONIO MUNICIPALES DEL R. AYUNTAMIENTO DE JUÁREZ, N.L.....	52-53
--	-------

SE APRUEBA LA RECLASIFICACIÓN Y PRIMERA MODIFICACIÓN AL PRESUPUESTO DEL FONDO DE APORTACIONES PARA EL FORTALECIMIENTO DE LOS MUNICIPIOS Y LAS DEMARCACIONES TERRITORIALES DEL DISTRITO FEDERAL 2022, EMITIDO POR LA COMISIÓN DE HACIENDA Y PATRIMONIO MUNICIPALES DEL R. AYUNTAMIENTO DE JUÁREZ, N.L.	54-55
--	-------

SE APRUEBA LA PERMUTA DE BIENES INMUEBLES ENTRE EL MUNICIPIO DE JUÁREZ, NUEVO LEÓN Y LA FEDERACIÓN NACIONAL DE SINDICATOS INDEPENDIENTES.....	56-58
---	-------

ACUERDOS DE LA SESIÓN ORDINARIA DE FECHA 30 DE MARZO DE 2023:

SE APRUEBA EL INICIO DE LA CONSULTA PÚBLICA PARA LA REFORMA POR MODIFICACIÓN, ADICIÓN, DEROGACIÓN Y/O ABROGACIÓN DEL REGLAMENTO DE PROTECCIÓN AMBIENTAL DEL MUNICIPIO DE JUÁREZ, N.L.....	59-60
---	-------

INFORME DE LA CUENTA PÚBLICA DEL EJERCICIO FISCAL 2022.....	61-62
---	-------

▪ **R. AYUNTAMIENTO DEL MUNICIPIO DE PESQUERÍA, NUEVO LEÓN.**

SEGUNDA MODIFICACIÓN AL PRESUPUESTO DE EGRESOS PARA EL EJERCICIO FISCAL 2022.....	63-67
---	-------



PESQUERÍA

ADMINISTRACIÓN 2021-2024

MUNICIPIO DE PESQUERÍA, N.L.				
Segunda Modificación al Presupuesto de Egresos para el Ejercicio Fiscal 2022				
Clasificación por Objeto del Gasto (Capítulo y Concepto)				
Del 1 de enero al 31 de diciembre de 2022				
(En pesos, con centavos)				
Concepto	Aprobado (1)	1 Primera Ampliaciones / Reducciones (2)	2 Segunda Ampliaciones / Reducciones (3)	Presupuesto Modificado (4=1+2+3)
Servicios Personales	156,779,762.19	26,155,189.09	5,693,389.84	188,628,341.12
1100 REMUNERACIONES AL PERSONAL DE CARÁCTER PERMANENTE	141,626,004.21	7,764,585.48	3,968,694.00	153,359,283.69
1300 REMUNERACIONES ADICIONALES Y ESPECIALES	11,517,217.01	18,390,603.61	878,559.13	30,786,379.75
1500 OTRAS PRESTACIONES SOCIALES Y ECONÓMICAS	3,636,540.97		846,136.71	4,482,677.68
Materiales y Suministros	59,336,459.53	7,657,942.74	1,827,201.54	68,821,603.81
2100 MATERIALES DE ADMINISTRACIÓN, EMISIÓN DE DOCUMENTOS Y ARTÍCULOS OFICIALES	8,362,985.06	-245,368.00	1,061,294.91	9,178,911.97
2200 ALIMENTOS Y UTENSILIOS	5,563,139.39	-2,000,000.00	383,541.56	3,946,680.95
2300 MATERIAS PRIMAS Y MATERIALES DE PRODUCCIÓN Y COMERCIALIZACIÓN		0.00	0.00	0.00
2400 MATERIALES Y ARTÍCULOS DE CONSTRUCCIÓN Y DE REPARACIÓN	10,027,646.32	5,308,347.60	950,191.75	16,286,185.67
2500 PRODUCTOS QUÍMICOS, FARMACÉUTICOS Y DE LABORATORIO	3,960,454.82	-2,395,896.00	-218,169.52	1,346,389.30
2600 COMBUSTIBLES, LUBRICANTES Y ADITIVOS	25,645,309.36	4,079,198.75	709,795.58	30,434,303.69
2700 VESTUARIO, BLANCOS, PRENDAS DE PROTECC. Y ART	1,854,942.76	3,200,660.39	-423,763.91	4,631,839.24
2800 MATERIALES Y SUMINISTROS PARA SEGURIDAD	370,821.85	-289,000.00	-78,379.35	3,442.50
2900 HERRAMIENTAS, REFACCIONES Y ACC. MENORES	3,551,159.97	0.00	-557,309.48	2,993,850.49
Servicios Generales	111,272,960.14	29,065,613.07	7,458,816.70	147,797,389.91
3100 SERVICIOS BÁSICOS	47,368,031.43	217,483.92	-1,090,527.40	46,494,987.95
3200 SERVICIOS DE ARRENDAMIENTO	20,088,500.78	5,500,000.00	-4,877,617.82	20,710,882.96
3300 SERVICIOS PROFESIONALES, CIENTÍFICOS, TÉCNICOS	8,072,587.94	2,733,978.00	768,916.57	11,575,482.51
3400 SERVICIOS FINANCIEROS, BANCARIOS Y COMERC.	3,463,437.39	-380,000.00	-251,153.80	2,832,283.59
3500 SERVICIOS DE INST., REP., MANTTO Y CONSERV	27,347,396.01	-8,654,860.00	5,122,623.54	23,815,159.55
3600 SERVICIOS DE COMUNICACIÓN SOCIAL Y PUBLICIDAD	210,690.14	1,451,841.15	2,371,433.24	4,033,964.53
3700 SERVICIOS DE TRASLADO Y VIÁTICOS	12,671.20	185,962.00	-33,595.75	165,037.45
3800 SERVICIOS OFICIALES	4,564,109.65	18,058,589.00	4,854,957.03	27,477,655.68
3900 OTROS SERVICIOS GENERALES	145,535.60	9,952,619.00	593,781.09	10,691,935.69
Transferencias, Asignaciones, Subsidios y Otras Ayudas	4,594,531.59	-2,594,976.05	-348,000.00	1,651,555.54
4400 AYUDAS SOCIALES	4,594,531.59	-2,616,056.05	-348,000.00	1,630,475.54
4800 DONATIVOS	0.00	21,080.00	0.00	21,080.00
Bienes Muebles, Inmuebles e Intangibles	35,442,996.15	2,441,841.55	1,207,021.41	39,091,859.11
5100 MOBILIARIO Y EQUIPO DE ADMINISTRACIÓN	9,237,272.57	-1,609,811.04	-767,835.03	6,859,626.50
5200 MOBILIARIO Y EQUIPO EDUCACIONAL Y RECREATIVO	823,634.45	701,130.50	457,456.44	1,982,221.39
5300 EQUIPO E INSTRUMENTAL MÉDICO Y DE LABORATORIO	49,084.04	-49,084.04	17,400.00	17,400.00
5400 VEHÍCULOS Y EQUIPO DE TRANSPORTE	5,933,721.05	8,705,686.10	0.00	14,639,407.15
5500 EQUIPO DE DEFENSA Y SEGURIDAD	1,037,740.54	5,342,777.48	1,500,000.00	7,880,518.02
5600 MAQUINARIA, OTROS EQUIPOS Y HERRAMIENTAS	18,126,853.13	-15,420,007.99	0.00	2,706,845.14
5700 ACTIVOS BIOLÓGICOS	0.00	3,960,000.00	0.00	3,960,000.00
5800 BIENES INMUEBLES	0.00	49,880.00	0.00	49,880.00
5900 ACTIVOS INTANGIBLES	234,690.37	761,270.54	0.00	995,960.91
Inversión Pública	104,390,375.77	0.00	16,890,242.95	121,280,618.72
6100 OBRA PÚBLICA EN BIENES DE DOMINIO PÚBLICO	103,771,749.73	-9,397.87	16,890,242.95	120,652,594.81
6200 OBRA PÚBLICA EN BIENES PROPIOS	618,626.04	-582,202.13	0.00	36,423.91
6300 PROYECTOS PRODUCTIVOS Y ACCIONES DE FOMENTO	0.00	591,600.00	0.00	591,600.00
Total del Gasto	471,817,085.37	62,725,610.40	32,728,672.44	567,271,368.21

1

Presidencia Municipal
 Morelos 100, Centro de Pesquería
 Nuevo León, México. C.P. 66650
 (825)-244-0780
 www.pesqueria.gob.mx





PESQUERÍA

ADMINISTRACIÓN 2021-2024

2

Municipio de Pesquería, Nuevo León				
Segunda Modificación al Presupuesto de Egresos para el Ejercicio Fiscal 2022				
Clasificación Administrativa				
CONCEPTO	PRESUPUESTO AUTORIZADO (1)	Ampliaciones / Reducciones (2)	Ampliaciones / Reducciones (3)	Presupuesto Modificado (4=1+2+3)
REPUBLICANO AYUNTAMIENTO	\$ 17,403,053.06	\$ 2,320,477.35	\$ 1,200,370.03	\$ 20,923,900.44
DIF	\$ 11,987,695.36	\$ 1,598,407.79	\$ 826,847.46	\$ 14,412,950.61
INSTITUTO MUNICIPAL DE LAS MUJERES	\$ 325,750.08	\$ 43,434.66	\$ 22,468.51	\$ 391,653.25
CASA DEL ADULTO MAYOR	\$ 618,514.32	\$ 82,471.07	\$ 42,661.83	\$ 743,647.22
TRIBUNAL Y ARBITRAJE	\$ 824,703.75	\$ 109,963.83	\$ 56,883.68	\$ 991,551.26
SECRETARÍA DE AYUNTAMIENTO	\$ 14,064,550.77	\$ 1,875,330.23	\$ 970,097.90	\$ 16,909,978.90
TESORERÍA MUNICIPAL	\$ 8,554,189.65	\$ 1,140,593.16	\$ 590,022.50	\$ 10,284,805.31
CONTRALORIA MUNICIPAL	\$ 2,902,026.74	\$ 386,948.62	\$ 200,166.37	\$ 3,489,141.73
SECRETARÍA DE SERVICIOS PRIMARIOS	\$ 130,227,642.65	\$ 17,364,211.57	\$ 8,982,410.08	\$ 156,574,264.30
SECRETARÍA DE DESARROLLO URBANO, OBRAS PÚBLICAS Y MEDIO AMBIENTE	\$ 126,112,705.42	\$ 16,815,536.66	\$ 8,698,583.60	\$ 151,626,825.67
SECRETARÍA DE SEGURIDAD PÚBLICA	\$ 132,910,117.96	\$ 17,721,885.78	\$ 9,167,432.96	\$ 159,799,436.69
SECRETARÍA DE DESARROLLO ECONOMICO Y AGROPECUARIO	\$ 1,282,468.42	\$ 171,000.97	\$ 88,457.85	\$ 1,541,927.24
SECRETARÍA DE DESARROLLO SOCIAL HUMANO	\$ 24,603,667.19	\$ 3,280,588.31	\$ 1,697,030.09	\$ 29,581,285.59
Total del Gasto	\$ 471,817,085.37	\$ 62,910,850.00	\$ 32,543,432.84	\$ 567,271,368.21

Municipio de Pesquería, Nuevo León	
Segunda Modificación al Presupuesto de Egresos para el Ejercicio Fiscal 2022	
Clasificación Funcional del Gasto	
Gobierno	\$ 196,475,073.87
Desarrollo Social	\$ 354,257,691.90
Desarrollo Económico	\$ 15,670,032.92
Otras no Clasificadas en Funciones Anteriores	\$ 868,569.52
Total del Gasto	\$ 567,271,368.21

Presidencia Municipal
 Morelos 100, Centro de Pesquería
 Nuevo León, México. C.P. 66650
 (825)-244-0780
 www.pesqueria.gob.mx





3

Municipio de Pesquería, Nuevo León		
Segunda Modificación al Presupuesto de Egresos para el Ejercicio Fiscal 2022		
Clasificación por Tipo de Gasto		
GASTO CORRIENTE	\$	406,898,890.38
GASTO DE CAPITAL	\$	160,372,477.83
AMORTIZACIÓN DE LA DEUDA Y DISMINUCIÓN DE PASIVOS	\$	-
PENSIONES Y JUBILACIONES	\$	-
PARTICIPACIONES	\$	-
Total del Gasto	\$	567,271,368.21

Municipio de Pesquería, Nuevo León		
Segunda Modificación al Presupuesto de Egresos para el Ejercicio Fiscal 2022		
Sección Específica del Gasto en Servicios Personales		
1100 REMUNERACIONES AL PERSONAL DE CARÁCTER PERMAN	\$	153,359,283.69
1300 REMUNERACIONES ADICIONALES Y ESPECIALES	\$	30,786,379.75
1500 OTRAS PRESTACIONES SOCIALES Y ECONÓMICAS	\$	4,482,677.68
1600 PREVISIONES	\$	-
1700 PAGO DE ESTÍMULOS A SERVIDORES PÚBLICOS	\$	-
Total del Gasto	\$	188,628,341.12

Presidencia Municipal
Morelos 100, Centro de Pesquería
Nuevo León, México. C.P. 66650
(825)-244-0780
www.pesqueria.gob.mx





PESQUERÍA

ADMINISTRACIÓN 2021-2024

4

<p style="text-align: center;">Municipio de Pesquería, Nuevo León Segunda Modificación al Presupuesto de Egresos para el Ejercicio Fiscal 2022 Prioridades de Gasto</p>
<p>MISIÓN</p> <p>Generar las condiciones para que Pesquería sea un icono de bienestar y crecimiento sostenido, donde su gente, empresas, gobierno y academia, colaboren en soluciones alcanzables que potencialicen su desarrollo industrial, económico y de servicios, cuidando de la seguridad y del medio ambiente.</p>
<p>VISIÓN</p> <p>Hacer de Pesquería el municipio donde la gente aspire a vivir, por su calidad de vida, oportunidades, seguridad, infraestructura, servicios y ambiente social, que promueva el desarrollo individual y colectivo para alcanzar el bienestar deseado, siendo el polo industrial de Nuevo León, que atrae inversiones sustentables, que potencialicen el crecimiento de manera incluyente.</p>
<p>EJES</p> <ol style="list-style-type: none">1. Seguridad Ciudadana y Humana2. Servicios Públicos y Bienestar para Todos3. Gobierno Eficiente, Abierto y Digital4. Desarrollo Urbano y Medio Ambiente Sustentable5. Desarrollo Económico y Promoción de Inversión

Presidencia Municipal
Morelos 100, Centro de Pesquería
Nuevo León, México. C.P. 66650
(825)-244-0780
www.pesqueria.gob.mx





PESQUERÍA

ADMINISTRACIÓN 2021-2024

Segunda Modificación al Presupuesto de Egresos para el Ejercicio Fiscal 2022
Plan Municipal de Desarrollo 2021-2024
Programas y Proyectos

Plan de Desarrollo Municipal	Aprobado (1)	Ampliaciones (2)	Modificado (3=1+2)	Devengado (4)	Pagado (5)
EJE I: SEGURIDAD CIUDADANA Y HUMANA	241,389,942	48,836,094	290,226,036	290,226,036	265,242,706
I.1 POLICÍA CERCANA, CERTIFICADA Y CAPACITADA PARA LA SEGURIDAD CIUDADANA	1,423,633.65	288,018.24	1,711,651.89	1,711,651.89	1,769,530.42
I.1.1 POLICÍA CERCANA, CERTIFICADA Y CAPACITADA PARA LA SEGURIDAD CIUDADANA/ IV.2 NUEVO PLAN DE DESARROLLO URBANO/ IV.3 PROGRAMA MUNICIPAL DE MEDIO AMBIENTE	2,613,606.81	528,764.16	3,142,370.97	3,142,370.97	3,910,610.27
I.1.1 POLICÍA CERCANA, CERTIFICADA Y CAPACITADA PARA LA SEGURIDAD CIUDADANA/IV.2 NUEVO PLAN DE DESARROLLO URBANO/ IV.4 CONECTIVIDAD URBANA	104,876,821.35	21,217,844.87	126,094,666.22	126,094,666.22	121,863,662.74
I.2 PREVENCIÓN DE LA VIOLENCIA	104,916,801.46	21,225,933.33	126,142,734.79	126,142,734.79	115,126,088.26
I.2.1 PREVENCIÓN DE LA VIOLENCIA / II.3 BIENESTAR SOCIAL Y HUMANO	276,890.34	56,018.25	332,908.59	332,908.59	1,898,562.24
I.3 JUSTICIA CÍVICA	2,460,005.61	497,688.78	2,957,694.39	2,957,694.39	5,286,806.58
I.4 PROTECCIÓN CIVIL	24,822,182.71	5,021,826.70	29,844,009.41	29,844,009.41	15,387,445.00
EJE II: SERVICIOS PRIMARIOS Y BIENESTAR PARA TODOS	162,657,772.83	32,907,627.70	195,565,400.53	195,565,400.53	171,771,540.49
II.1 MEJORES SERVICIOS PÚBLICOS	2,194,811.64	444,036.85	2,638,848.49	2,638,848.49	23,200.00
II.1.1 MEJORES SERVICIOS PÚBLICOS/ II.2 MEJORES VIAJIDADES	126,467,515.02	25,585,902.40	152,053,417.42	152,053,417.42	115,939,217.08
II.3 BIENESTAR SOCIAL Y HUMANO/ II.5 ACTIVACIÓN COMUNITARIA	583,333.26	118,015.35	701,348.61	701,348.61	1,586,632.30
II.3.1 BIENESTAR SOCIAL Y HUMANO/ II.5 ACTIVACIÓN COMUNITARIA	10,383,600.76	2,100,727.57	12,484,328.33	12,484,328.33	12,026,691.56
II.4 JÓVENES CONSCIENTES	8,956,802.02	1,812,068.99	10,768,871.01	10,768,871.01	20,581,919.75
II.4.1 JÓVENES CONSCIENTES / II.5 ACTIVACIÓN COMUNITARIA	7,801,500.54	1,578,337.58	9,379,838.12	9,379,838.12	13,531,654.67
II.4.1 JÓVENES CONSCIENTES/ II.5 ACTIVACIÓN COMUNITARIA	6,270,209.59	1,268,538.96	7,538,748.55	7,538,748.55	8,022,224.93
II.4.2 JÓVENES CONSCIENTES/ II.5 ACTIVACIÓN COMUNITARIA	43,747,860.54	8,850,719.41	52,598,579.95	52,598,579.95	84,958,911.67
II.5 GOBIERNO ABIERTO Y DIGITAL	7,783,759.32	1,574,748.32	9,358,507.64	9,358,507.64	10,812,192.10
II.5.1 PLANEACIÓN Y EVALUACIÓN DE LA GESTIÓN PÚBLICA	32,638,659.02	6,603,194.06	39,241,853.08	39,241,853.08	68,877,819.72
II.5.2 ADMINISTRACIÓN EFICIENTE Y ORDENADA DE LAS FINANZAS PÚBLICAS	2,921,810.37	591,117.45	3,512,927.82	3,512,927.82	2,351,635.56
II.5.3 SISTEMA MUNICIPAL ANTICORRUPCIÓN/II.5.5 TRANSPARENCIA GUBERNAMENTAL ABIERTA E INCLUY	403,631.83	81,659.58	485,291.41	485,291.41	2,917,264.29
II.5.6 ADMINISTRACIÓN DE TALENTO	22,761,797.80	4,604,986.01	27,366,783.81	27,366,783.81	12,003,343.45
EJE III: DESARROLLO URBANO Y MEDIO AMBIENTE SUSTENTABLE	22,550,258.30	4,562,189.02	27,112,447.32	27,112,447.32	9,830,665.45
III.1 ORDENAMIENTO E INVERSIÓN	211,539.50	42,796.99	254,336.49	254,336.49	2,172,680.00
III.4 CONECTIVIDAD URBANA	1,259,712.27	254,855.39	1,514,567.66	1,514,567.24	718,048.63
EJE IV: DESARROLLO ECONÓMICO Y PROMOCIÓN DE INVERSIÓN	783,210.98	158,453.02	941,664.00	941,664.00	69,296.03
IV.1 INVERSIÓN DIRECTA E INDIRECTA	476,501.29	96,402.37	572,903.66	572,903.24	648,752.60
IV.3 DESARROLLO AGROPECUARIO					
Total General	471,817,085.37	95,454,282.84	567,271,368.21	567,271,367.79	534,694,550.35

5

LIC. IVÁN PATRICIO LOZANO RAMOS
PRESIDENTE MUNICIPAL

LIC. ERNESTO ALONSO CARRILLO PEÑA
SECRETARIO DEL AYUNTAMIENTO

M.C.P. ALFONSO SALAZAR LÓPEZ
TESORERO MUNICIPAL

LIC. ANA MARIA GUADALUPE ESCOBEDO FLORES
SINDICA PRIMERO

Presidencia Municipal
Morelos 100, Centro de Pesquería
Nuevo León, México. C.P. 66650
(825)-244-0780
www.pesqueria.gob.mx

